




MUNICÍPIO DE SÃO PAULO - ADMINISTRAÇÃO INDIRETA
 FUNDO MUNICIPAL DE LIMPEZA URBANA - FMU
 RELATÓRIO RESUMIDO DA EXECUÇÃO ORÇAMENTÁRIA
 DEMONSTRATIVO DA RECEITA CORRENTE LÍQUIDA
 ORÇAMENTOS FISCAL E DA SEGURIDADE SOCIAL
 DEZEMBRO/2021

ESPECIFICAÇÃO	TOTAL												PREVISÃO ATUALIZADA 2021	
	Jan/21	Feb/21	Mar/21	Abr/21	Mai/21	Jun/21	Jul/21	Ago/21	Sep/21	Out/21	Nov/21	Dez/21		(ÚLTIMOS 12 MESES)
RECEITAS CORRENTES (I)	22.465.738,79	10.524.298,46	19.322.459,03	32.744.353,59	9.886.066,30	11.654.202,90	34.380.046,84	12.691.126,08	21.431.453,52	30.651.823,09	24.018.045,76	15.734.745,14	246.505.659,50	221.148.970,00
Impostos, Taxas e Contribuições de Melhoria	21.743.976,79	3.833.249,27	5.249.184,73	26.151.746,91	3.482.818,04	4.703.666,47	27.672.328,41	5.664.784,69	14.177.171,84	29.383.822,84	10.801.640,85	6.559.642,11	159.424.032,95	138.508.089,00
PTU	-	-	-	-	-	-	-	-	-	-	-	-	-	-
ISS	-	-	-	-	-	-	-	-	-	-	-	-	-	-
ITBI	-	-	-	-	-	-	-	-	-	-	-	-	-	-
RNF	-	-	-	-	-	-	-	-	-	-	-	-	-	-
Outros Impostos, Taxas e Contribuições de Melhoria	21.743.976,79	3.833.249,27	5.249.184,73	26.151.746,91	3.482.818,04	4.703.666,47	27.672.328,41	5.664.784,69	14.177.171,84	29.383.822,84	10.801.640,85	6.559.642,11	159.424.032,95	
Contribuições	-	-	-	-	-	-	-	-	-	-	-	-	-	-
Receita Patrimonial	370.988,51	6.112.545,71	13.322.717,78	6.160.195,19	5.871.876,16	6.620.376,27	6.280.699,11	5.945.875,67	6.516.179,34	937.294,17	12.517.595,69	8.491.338,67	79.147.676,47	72.781.927,00
Rendimentos de Aplicação Financeira	68.408,19	41.052,44	112.097,89	88.701,92	149.280,28	199.985,61	209.199,84	223.279,99	288.401,89	239.499,39	374.609,15	584.099,15	2.578.615,74	2.286.396,00
Outras Receitas Patrimoniais	302.580,32	6.071.493,27	13.210.619,89	6.071.493,27	5.722.595,88	6.420.390,66	6.071.499,27	5.722.595,88	6.227.777,45	697.794,78	12.142.986,54	7.907.239,52	76.589.060,73	70.495.531,00
Receita Agropecuária	-	-	-	-	-	-	-	-	-	-	-	-	-	-
Receita Industrial	-	-	-	-	-	-	-	-	-	-	-	-	-	-
Receita de Serviços	293.660,62	305.591,29	262.930,42	205.509,67	421.590,29	330.160,16	282.015,97	419.521,13	345.402,72	248.494,00	266.387,61	343.768,95	3.725.032,83	9.858.960,00
Transferências Correntes	-	-	-	-	-	-	-	-	-	-	-	-	-	-
Cota-Parte do FPM	-	-	-	-	-	-	-	-	-	-	-	-	-	-
Cota-Parte do ICMS	-	-	-	-	-	-	-	-	-	-	-	-	-	-
Cota-Parte do IPVA	-	-	-	-	-	-	-	-	-	-	-	-	-	-
Cota-Parte do ITR	-	-	-	-	-	-	-	-	-	-	-	-	-	-
Transferências da LC 87/1996	-	-	-	-	-	-	-	-	-	-	-	-	-	-
Transferências da LC 61/1989	-	-	-	-	-	-	-	-	-	-	-	-	-	-
Transferências do FUNDEB	-	-	-	-	-	-	-	-	-	-	-	-	-	-
Outras Transferências Correntes	-	-	-	-	-	-	-	-	-	-	-	-	-	-
DEDUÇÕES (II)	57.112,87	273.412,19	487.626,10	226.901,82	109.781,81	-	145.809,35	660.944,39	392.699,62	82.212,08	432.421,61	339.995,41	3.208.917,25	-
Contrib. do Servidor para o Plano de Previdência	-	-	-	-	-	-	-	-	-	-	-	-	-	-
Compensação financ. entre Regimes Previdência	-	-	-	-	-	-	-	-	-	-	-	-	-	-
Dedução de Receita para Formação do FUNDEB	-	-	-	-	-	-	-	-	-	-	-	-	-	-
RECEITA CORRENTE LÍQUIDA (III) = (I - II)	22.408.625,92	10.250.886,27	18.834.832,93	32.517.451,77	9.776.284,49	11.533.836,64	34.234.237,49	12.030.181,69	21.038.753,90	30.569.610,99	23.585.624,15	15.394.749,73	243.296.742,25	221.148.970,00
PONTE: Sistema SOF, FMU, 21/01/2022														


 Paulo César Martins
 Coordenador de Programa I
 CRCSP288022/O-2


 Antônio Fernando Toledo Melara
 Diretor Administrativo Financeiro
 RG5119530-3


 Mauro Haddad Nieri
 Presidente
 AMULURB